

Н.Б. Шост

# ЦІКАВІ ЗИМОВІ КАНІКУЛИ

**4 клас**



ТЕРНОПІЛЬ  
НАВЧАЛЬНА КНИГА — БОГДАН

УДК 373.31  
ББК 74.26  
Ш 78

**Шост Н.Б.**

Ш 78 Цікаві зимові канікули : 4 кл. / Н.Б. Шост. — Тернопіль : Навчальна книга — Богдан, 2018. — 32 с. + 4 с. вкл.

ISBN 978-966-10-4069-3

У посібнику запропоновано завдання з основних предметів, які укладено відповідно до навчальної програми для 4 класу.

Працюючи з посібником, четвертокласник має змогу протягом зимових канікул не лише повторити і закріпити вивчений за I семестр матеріал, але й на основі цікавих пізнавальних текстів, нестандартних творчих завдань розвинути увагу, пам'ять, мислення, розширити кругозір, цікаво провести своє дозвілля.

Посібник містить кольорову вкладку з новорічно-різдвяними саморобками.

Робота з посібником сприятиме підготовці учнів до успішного навчання в II семестрі.

Для учнів 4-го класу.

**УДК 373.31**  
**ББК 74.26**

*Охороняється законом про авторське право.  
Жодна частина цього видання не може бути відтворена  
в будь-якому вигляді без дозволу автора чи видавництва.*

## **ЛЮБИЙ ДРУЖЕ!**

Ось і прийшла чарівниця-зима. Накрила весь світ широкими білими крильми, огортаючи його казковістю і неповторністю. Особливо прекрасний перший сніг, який чомусь завжди випадає вночі і на ранок вражає усіх своєю чистотою і свіжістю. Він неначе спеціально створений для дитячої радості. Адже тільки взимку можна досхочу покататися на санчатах, лижах, ковзанах... А ще в цю пору приходять зимові канікули. Ти відпочиватимеш, святкуватимеш, але не забувай і того, чого навчився в першому семестрі. У цьому тобі допоможе даний зошит. Виконуючи запропоновані завдання, ти повториш вивчений матеріал, перевіриш свої знання, а також дізнаєшся багато цікавої інформації.

**Приємних тобі канікул  
і успіхів у навчанні в наступному семестрі!**





1. Прочитай вірш з деформованими словами.

### НАВКРУГИ КАЗКОВІ ШАТИ

Навкруги казкові шати —  
сиве плетиво гілок.  
Спробуй зразу відгадати,  
де тут в'яз, а де БОКДУ...  
Сплять над озером ЯКЛИИН,  
як сестрички в сповитку.  
Біла ХОЛАВІ хустинки  
їм зіткала нашвидку.  
І РІЗАКБЕ — мов лілея,  
в платті з ніжних пелюсток.  
Замість БАКАТИН у неї —  
з клена зірваний СТИКОЛ.



*В. Скомаровський*

2. Запиши «розшифровані» слова. Визнач їх число і рід.

---

---

---

---

---

3. Обведи рівняння, які неможливо розв'язати за допомогою цілих чисел.

$28 : x = 2$

$28 : x = 3$

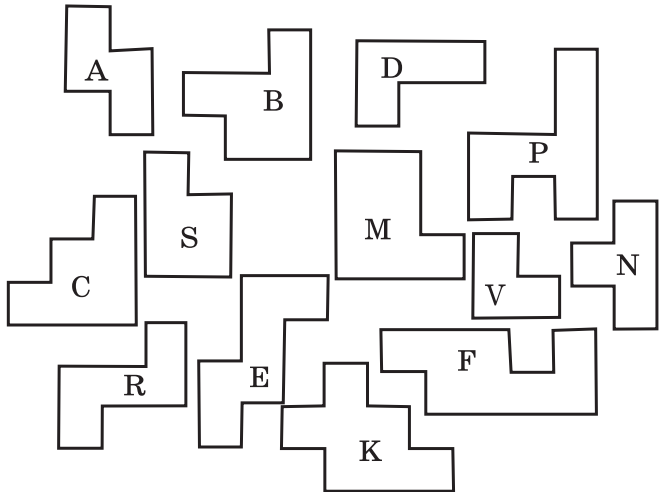
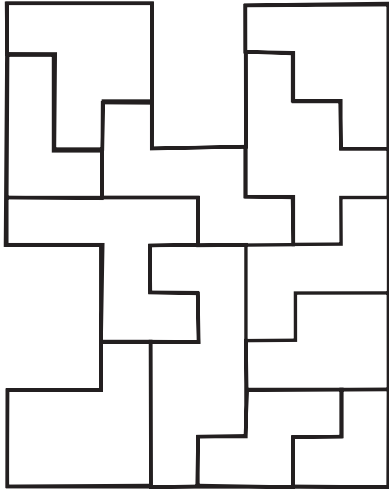
$28 : x = 4$

$28 : x = 5$







4. Серед фігур, розташованих праворуч, знайди і розфарбуй «зайву».



5. Розв'яжи задачу.

7 дівчаток вирізали з паперу по 15 сніжинок, а 9 дівчаток — по 14 сніжинок. Скільки всього сніжинок вирізали дівчатка?





6. Прочитай текст уважно.

## СИЛА ЗАМЕРЗЛОЇ ВОДИ

Чи замислювався ти, звідки з'явився вислів «тріскучий мороз»? Ну, міцний, колючий, докучливий — це зрозуміло. Але чому саме тріскучий?



Щоб зрозуміти зміст цього вислову, потрібно у сильний мороз поїхати в гори або опинитися серед скель.

Ідеш собі у повній тиші, тільки сніг рипить під ногами. І раптом: то тут, то там — тріск. А часом без якоїсь очевидної причини чути навіть гуркіт. Це величезна кам'яна брила відривається від скелі і, перекидаючись, летить у прірву, вкриту снігом. Хто ж відірвав її?

Виявляється, вода. Ще коли лились осінні дощі, вона просочилась у щілинки в скелі і там залишилась аж до зими. А взимку перетворилась на лід.

Будь-який камінь від морозу стискається. А лід, навпаки, — розширюється. До того ж, із такою силою, що розриває камінь зсередини. Ось чому каміння тріщить під час сильних морозів.

Наші пращури навчилися використовувати силу замерзлої води ще у кам'яному віці. З її допомогою вони будували із багатотонних брил будівлі, що височіють і нині.

*Марко Беденко*

7. Познач (✓) правильні відповіді.

1) Камінь від морозу...

розколюється

стискається

розширюється





2) Кам'яну брилу від скелі відриває...

- повітря
- вода
- гуркіт

8. До слова *мороз* добери і запиши спільнокореневі слова. Визнач, до якої частини мови вони належать.

---



---



---



---

9. Розшифруй числовий ребус.

$$\begin{array}{r} A A A \\ + A 5 B \\ \hline 8 C 6 \end{array}$$

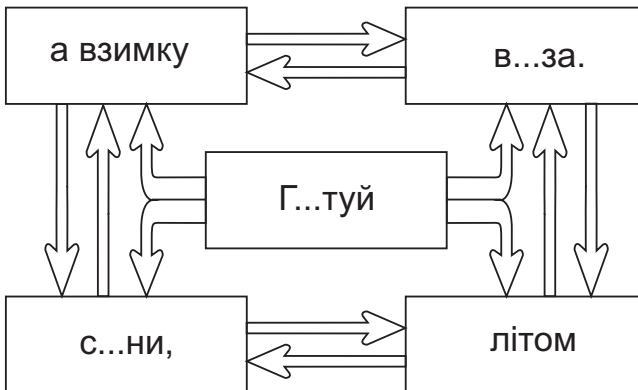
$$\begin{array}{r} \cdot \cdot \cdot \\ + \cdot \cdot \cdot \\ \hline \cdot \cdot \cdot \end{array}$$

10. Постав дужки так, щоб рівності були правильними.

$$80 \cdot 4 - 3 \cdot 6 = 480$$

$$54 : 3 \cdot 2 + 7 : 7 = 10$$

11. Встав пропущені літери. Склади речення. Замалюй стрілки, які з'єднують його слова.



Кінець безкоштовного уривку. Щоби читати далі, придбайте, будь ласка, повну версію книги.