

Т. В. Воронцова, В. С. Пономаренко,
О. Л. Хомич, І. В. Гарбузюк, Н. В. Андрук

Я ДОСЛІДЖУЮ СВІТ

ЧАСТИНА 1

Зошит-практикум інтегрованого курсу
для 1 класу закладів загальної середньої освіти
(у 4-х частинах)



Київ
Видавництво «Алатон»
2020

УДК 57.081.1(075.2)

Я11

Схвалено для використання у загальноосвітніх навчальних закладах
комісією з педагогіки та методики початкового навчання

Науково-методичної ради з питань освіти

Міністерства освіти і науки України

(Лист ІМЗО від 26.07.2018 №22.1/12-Г-573)

Я11 Я досліджую світ. Частина 1: зошит-практикум інтегрованого курсу для 1 кл. закладів загальної середньої освіти (у 4-х частинах) /Т. В. Воронцова, В. С. Пономаренко, О. Л. Хомич, І. В. Гарбузюк, Н. В. Андрук. — К.: Видавництво «Алатон», 2020. — 64 с.
ISBN 978-966-2663-55-6

Зошит-практикум «Я досліджую світ. Частина 1» створено відповідно до Державного стандарту початкової освіти, затвердженого постановою Кабінету Міністрів України від 21.02.2018 № 87. Може використовуватися у школах, що працюють за чинними Типовими освітніми програмами.

Зошит-практикум є частиною навчально-методичного комплексу, до якого також входять: підручник, методичний посібник для вчителя, електронний мультимедійний посібник для учнів, збірка відеоматеріалів і комп'ютерних презентацій.

УДК 57.081.1(075.2)


© ТОВ «Видавництво «Алатон», текст, дизайн, малюнки, 2020

© Т. В. Воронцова, текст, дизайн, малюнки, 2020

ISBN 978-966-2663-55-6

© ТОВ «Видавництво «Розумники», малюнки, 2020

Знайомтеся: це — я



Мене звать _____
(напиши)

Мій день народження



(обведи)

Мені  років.

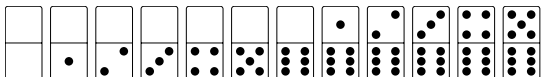
(розфарбуй)

Зі мною живе




людей.

(домалюй)

У мене  домашніх тварин.

(обведи)

Я навчаюсь у





класі.






(розфарбуй)

Знайомство зі школою

1. Розглянь малюнок школи. Полічи, скільки приміщень у лівому крилі школи, скільки – у правому. Зафарбуй відповідну кількість пальців на лівій і правій руці.



2. Полічи людей, яких ти бачиш у різних приміщеннях. Зафарбуй відповідну кількість клітинок.

										
$2+2$										
										
										
										
										

1. Розглянь знаки евакуації. Познач (✓) ті, які є у твоїй школі.



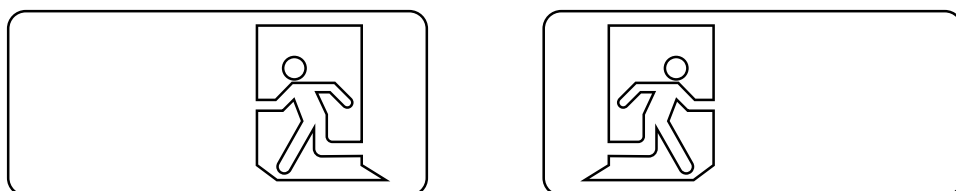
2. Викресли зайве у кожному рядку. Поясни свій вибір.



3. Обведи знаки, які вказують: «ліворуч».



4. Домалюй і розфарбуй знаки.



Розфарбуй малюнок.

△ блакитний

□ синій

○ зелений

♡ жовтий

◐ коричневий

◇ рожевий

☆ червоний


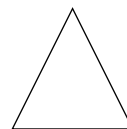

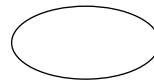

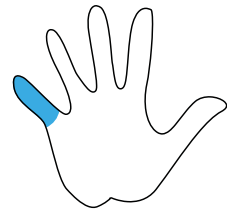
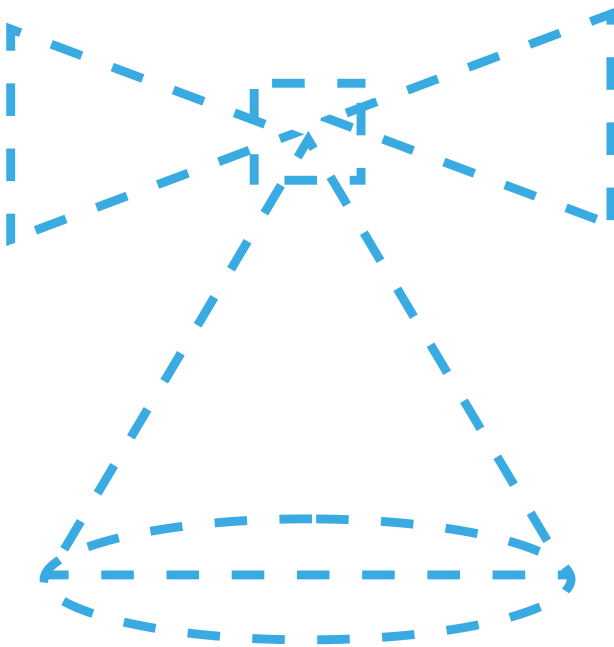


1. Полічи дзвоники. Зафарбуй зліва направо відповідну кількість клітинок. Скільки клітинок залишилося незафарбованими?



--	--	--	--	--	--	--	--	--	--

2. З яких геометричних фігур складається дзвоник? Розфарбуй стільки пальців, скільки є відповідних геометричних фігур.



Кінець безкоштовного уривку. Щоби читати далі, придбайте, будь ласка, повну версію книги.